

ОБ ИСПОЛНЕНИИ УЧРЕЖДЕНИЕМ ПЛАНА ЕГО ФИНАНСОВО-ХОЗЯЙСТВЕННОЙ ДЕЯТЕЛЬНОСТИ

на 1 января 2024 г.

Учреждение: МАДОУ Детский сад N 3
 Обособленное подразделение: Управление образования администрации местного самоуправления г. Владикавказа
 Учредитель: Управление образования администрации местного самоуправления г. Владикавказа
 Наименование органа, осуществляющего полномочия учредителя: субсидии на иные цели
 Вид финансового обеспечения (деятельности):
 Периодичность: квартальная, годовая
 Единица измерения: руб

Форма по ОКУД	КОДЫ
Дата	0503737
по ОКПО	01.01.2024
по ОКТМО	
по ОКПО	02122243
Глава по БК	612
	5
по ОКЕИ	383

1. Доходы учреждения

Наименование показателя	Код строки	Код аналитики	Утверждено плановых назначений	Исполнено плановых назначений					Сумма отклонения
				через лицевые счета	через банковские счета	через кассу учреждения	некассовыми операциями	итого	
1	2	3	4	5	6	7	8	9	10
Доходы - всего	010		1 358 005,57	-	1 358 005,57	-	-	1 358 005,57	-
Безвозмездные денежные поступления	060	150	1 358 005,57	-	1 358 005,57	-	-	1 358 005,57	-

2. Расходы учреждения

Наименование показателя	Код строки	Код аналитики	Утверждено плановых назначений	Исполнено плановых назначений				итого	Сумма отклонения
				через лицевые счета	через банковские счета	через кассу учреждения	некассовыми операциями		
1	2	3	4	5	6	7	8	9	10
Расходы - всего	200	X	1 358 005,57		1 358 005,57			1 358 005,57	
в том числе:									
Закупка товаров, работ и услуг для обеспечения государственных (муниципальных) нужд	200	200	1 358 005,57		1 358 005,57			1 358 005,57	
Иные закупки товаров, работ и услуг для обеспечения государственных (муниципальных) нужд	200	240	1 358 005,57		1 358 005,57			1 358 005,57	
Прочая закупка товаров, работ и услуг	200	244	1 358 005,57		1 358 005,57			1 358 005,57	
Результат исполнения (дефицит / профицит)	450	x							x

4. Сведения о возвратах остатков субсидий и расходов прошлых лет

Наименование показателя	Код строки	Код аналитики	Произведено возвратов				Итого
			через лицевые счета	через банковские счета	через кассу учреждения	некассовыми операциями	
1	2	3	4	5	6	7	8
Возвращено остатков субсидий прошлых лет, всего	910	x	-	-	-	-	-
Возвращено расходов прошлых лет, всего	950		-	-	-	-	-



Руководитель _____
 (подпись)
 Макоса Ангелина Георгиевна
 (расшифровка подписи)

Главный бухгалтер _____
 (подпись)
 Таймазова Элина Андреевна
 (расшифровка подписи)

Руководитель финансово-экономической службы _____
 (подпись)

Централизованная бухгалтерия

Руководитель (уполномоченное лицо) _____
 (подпись)
 Исполнитель _____
 (подпись)

_____ (должность)
 (расшифровка подписи)

_____ (подпись)
 (расшифровка подписи)

_____ (расшифровка подписи)
 (телефон, e-mail)

(наименование, ОГРН, ИНН, КПП, местонахождение)

" 11 " марта 2014 г.

**ОТЧЕТ
ОБ ИСПОЛНЕНИИ УЧРЕЖДЕНИЕМ ПЛАНА ЕГО ФИНАНСОВО-ХОЗЯЙСТВЕННОЙ ДЕЯТЕЛЬНОСТИ**

на 1 января 2024 г.
МАДОУ Детский сад N 3

КОДЫ
Форма по ОКУД 0503737
Дата 01.01.2024
по ОКПО
по ОКРМО 02122243
по ОКПО 612
Глава по БК 4
по ОКЕИ 383

Учреждение _____
 Обособленное подразделение _____
 Учредитель _____
 Наименование органа, осуществляющего полномочия _____
 Учредителя _____
 Вид финансового обеспечения (деятельности) _____
 Периодичность: квартальная, годовая _____
 Единица измерения: руб _____

Наименование показателя	Код стро-ки	Код анали-тики	Утверждено плановых назначений	Исполнено плановых назначений					итого	Сумма отклонения
				через лицевые счета	через банковские счета	через кассу учреждения	некассовыми операциями	8		
1	2	3	4	5	6	7	8	9	10	
Доходы - всего	010		37 772 883,83	-	37 772 883,83	-	-	37 772 883,83	-	
Доходы от оказания платных услуг (работ), компенсаций затрат	040	130	37 772 883,83	-	37 772 883,83	-	-	37 772 883,83	-	

2. Расходы учреждения

Наименование показателя	Код стро-ки	Код анали-тики	Утверждено плановых назначений	Исполнено плановых назначений				итого	Сумма отклонения
				через лицевые счета	через банковские счета	через кассу учреждения	некассовыми операциями		
1	2	3	4	5	6	7	8	9	10
Расходы - всего	200	X	37 773 207,49	-	37 541 797,28	-	-	37 541 797,28	231 410,21
в том числе:									
Расходы на выплаты персоналу в целях обеспечения выполнения функций государственными (муниципальными) органами, казенными учреждениями, органами управления государственными внебюджетными фондами	200	100	27 820 785,31	-	27 820 785,31	-	-	27 820 785,31	
Расходы на выплаты персоналу казенных учреждений	200	110	27 820 785,31	-	27 820 785,31	-	-	27 820 785,31	
Фонд оплаты труда учреждений	200	111	21 351 282,50	-	21 351 282,50	-	-	21 351 282,50	
Взносы по обязательному социальному страхованию на выплаты по оплате труда работников и иные выплаты работникам учреждений	200	119	6 469 502,81	-	6 469 502,81	-	-	6 469 502,81	
Закупка товаров, работ и услуг для обеспечения государственных (муниципальных) нужд	200	200	9 950 439,18	-	9 719 028,97	-	-	9 719 028,97	231 410,21
Иные закупки товаров, работ и услуг для обеспечения государственных (муниципальных) нужд	200	240	9 950 439,18	-	9 719 028,97	-	-	9 719 028,97	231 410,21
Прочая закупка товаров, работ и услуг	200	244	8 028 558,05	-	7 966 665,84	-	-	7 966 665,84	61 892,21
Закупка энергетических ресурсов	200	247	1 921 881,13	-	1 752 363,13	-	-	1 752 363,13	169 518,00
Иные бюджетные ассигнования	200	800	1 983,00	-	1 983,00	-	-	1 983,00	
Уплата налогов, сборов и иных платежей	200	850	1 983,00	-	1 983,00	-	-	1 983,00	
Уплата налога на имущество организаций и земельного налога	200	851	1 123,00	-	1 123,00	-	-	1 123,00	
Уплата прочих налогов, сборов	200	852	860,00	-	860,00	-	-	860,00	
Результат исполнения (дефицит / профицит)	450	x	-323,66	-	231 086,55	-	-	231 086,55	x

3. Источники финансирования дефицита средств учреждения

Форма 0503737 с. 3

Наименование показателя	Код стро- стро- ки	Код анали- тики	Утверждено плановых назначений	Исполнено плановых назначений					итого	Сумма отклонения
				через лицевые счета	через банковские счета	через кассу учреждения	некассовыми операциями	8		
1	2	3	4	5	6	7	8	9	10	
Источники финансирования дефицита средств - всего (стр. 520 + стр.590+ стр. 620 + стр. 700 + стр. 730 + стр. 820 + стр. 830) в том числе:	500		323,66		-231 086,55			-231 086,55	231 410,21	
<i>Внутренние источники</i>	520									
из них:										
Доходы от переоценки активов	520	171								
Увеличение стоимости ценных бумаг, кроме акций и иных финансовых инструментов	520	520								
Уменьшение стоимости ценных бумаг, кроме акций и иных финансовых инструментов	520	620								
Уменьшение стоимости акций и иных финансовых инструментов	520	630								
Увеличение задолженности по ссудам и бюджетным кредитам	520	540								
Уменьшение задолженности по ссудам и бюджетным кредитам	520	640								
Увеличение внутренних долговых обязательств	520	710								
Уменьшение внутренних долговых обязательств	520	810								
<i>Денежные средства</i>	590	x								
поступление денежных средств прочие	591	510								
выбытие денежных средств	592	610								
<i>Внешние источники</i>	620									
из них:										
Увеличение стоимости ценных бумаг, кроме акций и иных финансовых инструментов	620	520								
Уменьшение стоимости ценных бумаг, кроме акций и иных финансовых инструментов	620	620								
Увеличение задолженности по ссудам и бюджетным кредитам	620	540								
Уменьшение задолженности по ссудам и бюджетным кредитам	620	640								
Увеличение внешних долговых обязательств	620	720								
Уменьшение внешних долговых обязательств	620	820								
<i>Изменение остатков средств</i>	700	x	323,66		-231 086,55			-231 086,55	231 410,21	
увеличение остатков средств, всего	710	510			-37 772 883,83			-37 772 883,83	x	
уменьшение остатков средств, всего	720	610			37 541 797,28			37 541 797,28	x	
<i>Изменение остатков по внутренним оборотам средств учреждения</i>	730	x								
в том числе:										
увеличение остатков средств учреждения	731	510							x	
уменьшение остатков средств учреждения	732	610							x	
<i>Изменение остатков по внутренним расчетам</i>	820	x								

4. Сведения о возвратах остатков субсидий и расходов прошлых лет

Наименование показателя	Код строки	Код аналитики	Произведено возвратов				Итого
			через лицевые счета	через банковские счета	через кассу учреждения	некассовыми операциями	
1	2	3	4	5	6	7	8
Возвращено остатков субсидий прошлых лет, всего	910	x	-	-	-	-	-
Возвращено расходов прошлых лет, всего	950		-	-	-	-	-



Руководитель

Макоева Антонина Георгиевна
(расшифровка подписи)

Руководитель
финансово-
экономической службы

(подпись)

(расшифровка подписи)



Главный бухгалтер

Таймазова Элина Андреевна
(расшифровка подписи)

(подпись)

Централизованная бухгалтерия

(наименование, ОГРН, ИНН, КПП, местонахождение)


Исполнитель

Руководитель
(уполномоченное лицо)

М. Бурлаков
(должность)

(должность)

(подпись)



(расшифровка подписи)

М. Бурлаков
(подпись)



20-00-08
(телефон, e-mail)

18 "Июль" 2011 г.

2. Расходы учреждения

форма 0503737 с.2


Код строки	Код аналитики	Утверждено плановых назначений	Исполнено плановых назначений				итого	Сумма отклонения
			через лицевые счета	через банковские счета	через кассу учреждения	некассовыми операциями		
1	3	4	5	6	7	8	9	10
Расходы - всего	200	14 822 578,98	-	12 968 177,69	869 262,00	-	13 837 439,69	985 139,29
в том числе:								
Расходы на выплаты персоналу в целях обеспечения выполнения функций государственными (муниципальными) органами, казенными учреждениями, органами управления государственными внебюджетными фондами	200	6 552 054,28	-	6 420 054,28	132 000,00	-	6 552 054,28	
Расходы на выплаты персоналу казенных учреждений	200	6 552 054,28	-	6 420 054,28	132 000,00	-	6 552 054,28	
Фонд оплаты труда учреждений	200	4 422 635,16	-	4 290 635,16	132 000,00	-	4 422 635,16	
Взносы по обязательному социальному страхованию на выплаты по оплате труда работников и иные выплаты работникам учреждений	200	2 129 419,12	-	2 129 419,12	-	-	2 129 419,12	
Закупка товаров, работ и услуг для обеспечения государственных (муниципальных) нужд	200	8 268 281,82	-	6 545 880,53	737 262,00	-	7 283 142,53	985 139,29
Иные закупки товаров, работ и услуг для обеспечения государственных (муниципальных) нужд	200	8 268 281,82	-	6 545 880,53	737 262,00	-	7 283 142,53	985 139,29
Прочая закупка товаров, работ и услуг	200	8 268 281,82	-	6 545 880,53	737 262,00	-	7 283 142,53	985 139,29
Иные бюджетные ассигнования	200	2 242,88	-	2 242,88	-	-	2 242,88	
Уплата налогов, сборов и иных платежей	200	2 242,88	-	2 242,88	-	-	2 242,88	
Уплата прочих налогов, сборов	200	860,00	-	860,00	-	-	860,00	
Уплата иных платежей	200	1 382,88	-	1 382,88	-	-	1 382,88	
Результат исполнения (дефицит / профицит)	450	-985 452,98	-	-12 968 177,69	12 967 864,00	-	-313,69	x

3. Источники финансирования дефицита средств учреждения

Наименование показателя	Исполнено плановых назначений									Сумма отклонения
	Код стро-ки	Код аналитики	Утверждено плановых назначений	через личные счета	через банковские счета	через кассу учреждения	некассовыми операциями	итого		
1	2	3	4	5	6	7	8	9	10	
Источники финансирования дефицита средств - всего (стр. 520 + стр. 590+ стр. 620 + стр. 700 + стр. 730 + стр. 820 + стр. 830)	500		985 452,98		12 968 177,69	-12 967 864,00		313,69	985 139,29	
в том числе:										
<i>Внутренние источники</i>	520									
из них:										
Доходы от переоценки активов	520	171								
Увеличение стоимости ценных бумаг, кроме акций и иных финансовых инструментов	520	520								
Уменьшение стоимости ценных бумаг, кроме акций и иных финансовых инструментов	520	620								
Уменьшение стоимости акций и иных финансовых инструментов	520	630								
Увеличение задолженности по ссудам и бюджетным кредитам	520	540								
Уменьшение задолженности по ссудам и бюджетным кредитам	520	640								
Увеличение внутренних долговых обязательств	520	710								
Уменьшение внутренних долговых обязательств	520	810								
<i>Движение денежных средств</i>	590	x								
поступление денежных средств прочие	591	510								
выбытие денежных средств	592	610								
<i>Внешние источники</i>	620									
из них:										
Увеличение стоимости ценных бумаг, кроме акций и иных финансовых инструментов	620	520								
Уменьшение стоимости ценных бумаг, кроме акций и иных финансовых инструментов	620	620								
Увеличение задолженности по ссудам и бюджетным кредитам	620	540								
Уменьшение задолженности по ссудам и бюджетным кредитам	620	640								
Увеличение внешних долговых обязательств	620	720								
Уменьшение внешних долговых обязательств	620	820								
<i>Изменение остатков средств</i>	700	x	985 452,98		313,69			313,69	985 139,29	
увеличение остатков средств, всего	710	510			-13 837 126,00	-13 837 126,00		-27 674 252,00	x	
уменьшение остатков средств, всего	720	610			13 837 439,69	13 837 126,00		27 674 565,69	x	
<i>Изменение остатков по внутренним оборотам средств учреждения</i>	730	x				-12 967 864,00				
в том числе:										
увеличение остатков средств учреждения	731	510			13 837 126,00	869 262,00		14 706 388,00	x	
уменьшение остатков средств учреждения	732	610			-869 262,00	-13 837 126,00		-14 706 388,00	x	
<i>Изменение остатков по внутренним расчетам</i>	820	x								

4. Сведения о возвратах остатков субсидий и расходов прошлых лет

Наименование показателя	Код строки	Код аналитики	Произведено возвратов				итого
			через лицевые счета	через банковские счета	через кассу учреждения	некассовыми операциями	
1	2	3	4	5	6	7	8
Возвращено остатков субсидий прошлых лет, всего	910	x	-	-	-	-	-
Возвращено расходов прошлых лет, всего	950		-	-	-	-	-



 Руководитель _____ (подпись)

 Главный бухгалтер _____ (подпись)

Макоева Антонина Георгиевна
 (расшифровка подписи)


Табмазова Элина Андреевна
 (расшифровка подписи)

Руководитель финансово-экономической службы _____ (подпись)

 _____ (расшифровка подписи)


Централизованная бухгалтерия

Руководитель (уполномоченное лицо)


 _____ (должность)

_____ (наименование, ОГРН, ИНН, КПП, местонахождение)


 _____ (подпись)


 _____ (расшифровка подписи)

 _____ (расшифровка подписи)

 _____ (телефон, e-mail)

Исполнитель


 _____ 20__ г.